

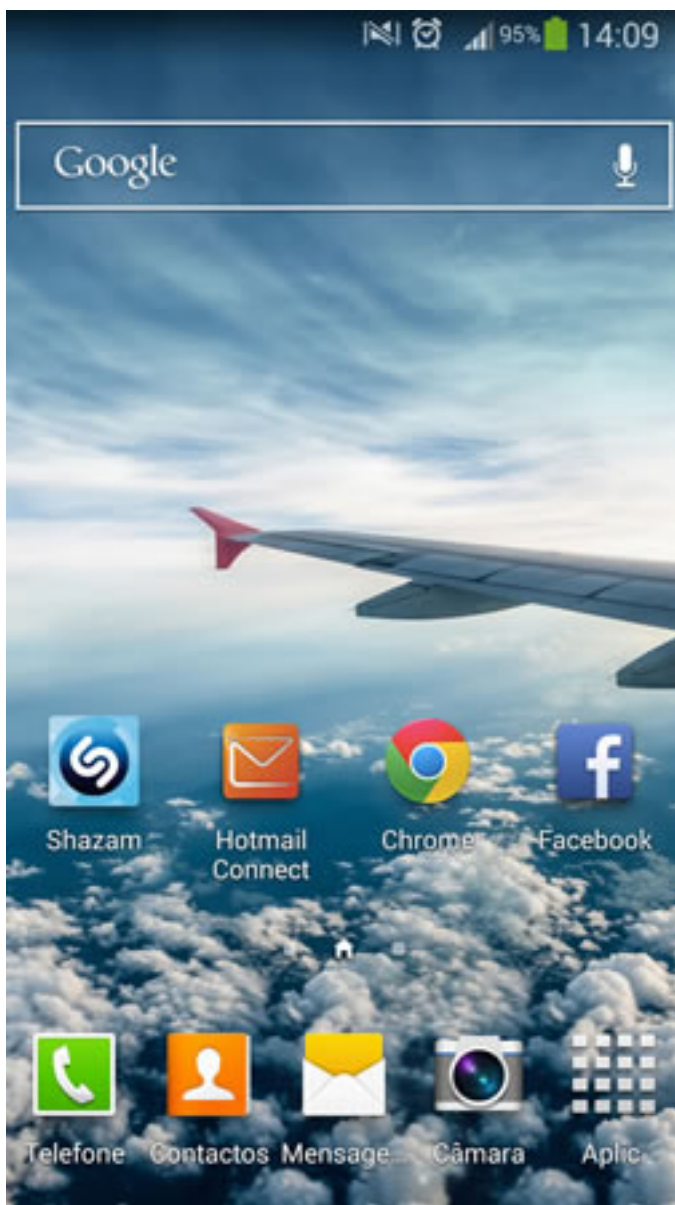
# Email

## Como é que configuro a minha conta de email no meu Samsung?

Hoje em dia o serviço de e-mail tornou-se uma ferramenta de trabalho essencial. O nosso serviço permite-lhe configurar a sua conta de e-mail no seu dispositivo Samsung (esta configuração num Samsung S4).

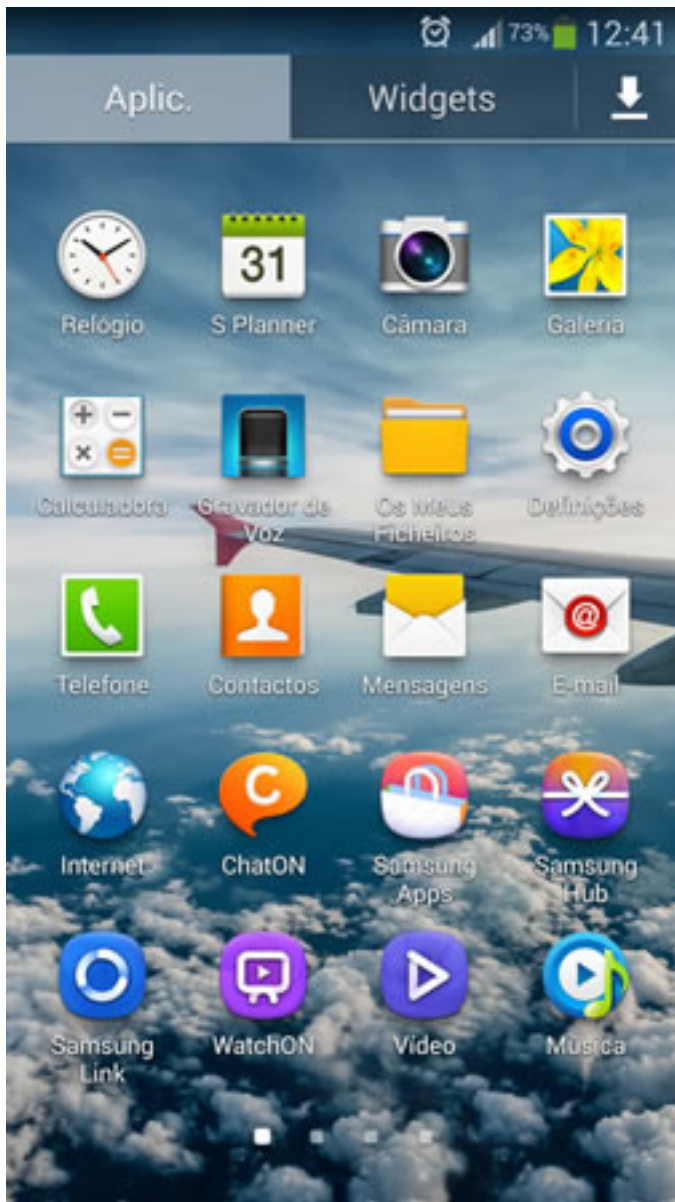
### Vamos começar

- No painel inicial clicar "**Aplic**".



- Em seguida deverá clicar em "**E-Mail**".

# Email



- Neste Menu deverá introduzir a sua conta de e-mail assim como a respetiva password. Por fim deverá clicar em "**Config. Manual**".

# Email

Config. e-mail

Pode config. e-mail p/ a maioria das contas em poucos passos

samsung@dominio.com

.....

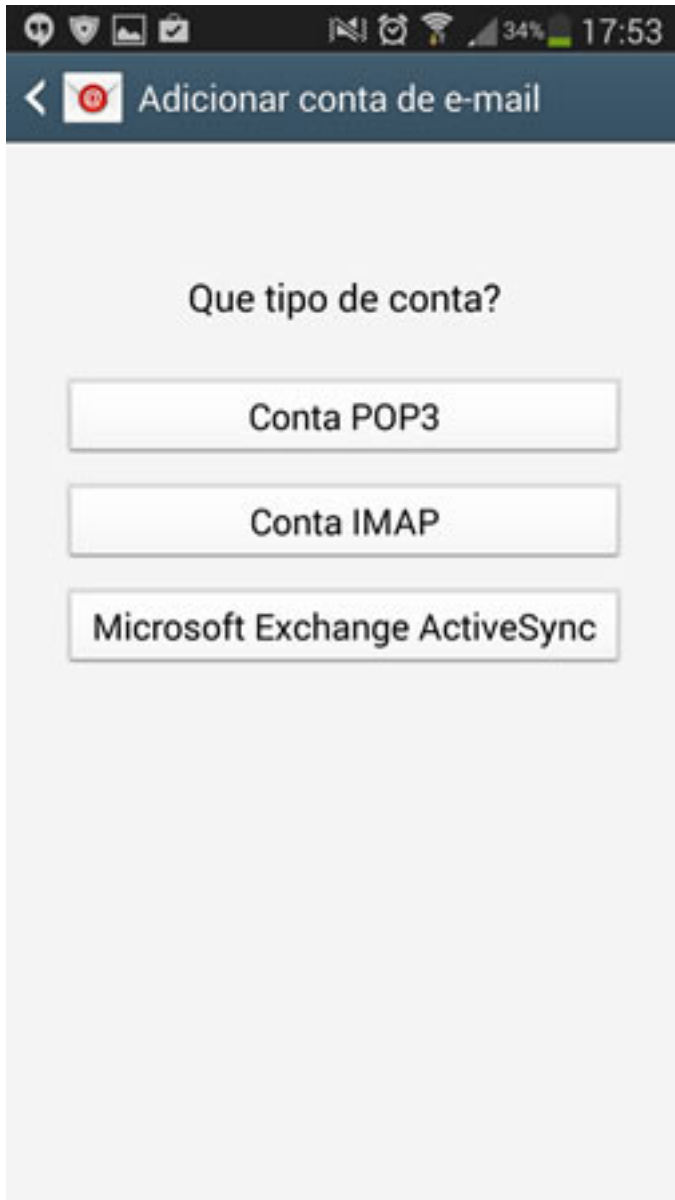
Mostrar palavra-passe

Enviar e-mails desta conta por predefinição

Config. manual    Seguinte

- Depois deve escolher o protocolo que pretende (POP3 ou IMAP). Descubra as diferenças entre os protocolos [Aqui!](#)

# Email



- Neste passo deverá introduzir alguns dados essenciais:
  - Endereço de e-mail: "**O seu e-mail**"
  - Nome de Utilizador: "**O seu e-mail**"
  - Palavra-passe: "**Palavra passe do respetivo e-mail**"
  - Deve escolher em conformidade com o protocolo que selecionou.
    - Servidor POP3: "**mail.domínio**" sendo neste caso a título de exemplo mail.dominio.com
    - Porta: **110**
  - OU
    - Servidor IMAP: "**mail.domínio**" sendo neste caso a título de exemplo mail.dominio.com
    - Porta: **143**

# Email

The screenshot shows the 'Definições de servidor de recep.' (Incoming server settings) screen on an Android phone. The status bar at the top shows the time as 11:50 and 64% battery. The screen contains the following fields:

- Endereço de e-mail:** samsung@dominio.com
- Nome de utilizador:** samsung@dominio.com
- Palavra-passe:** [Redacted with dots]
- Servidor IMAP:** mail.dominio.com
- Tipo de segurança:** Desligado (Dropdown menu)
- Porta:** 143

- Neste passo deverá introduzir os seguintes dados:
  - Servidor SMTP: "**mail.domínio**" sendo neste caso a título de exemplo mail.dominio.com
  - Porta: **587** ou **25**
  - Nome de utilizador: "**O seu e-mail**"
  - Palavra-passe: "**Palavra passe do respetivo e-mail**"

# Email

Definições de servidor de envio

Servidor SMTP  
mail.dominio.com

Tipo de segurança  
Desligado

Porta  
587

Exigir início de sessão

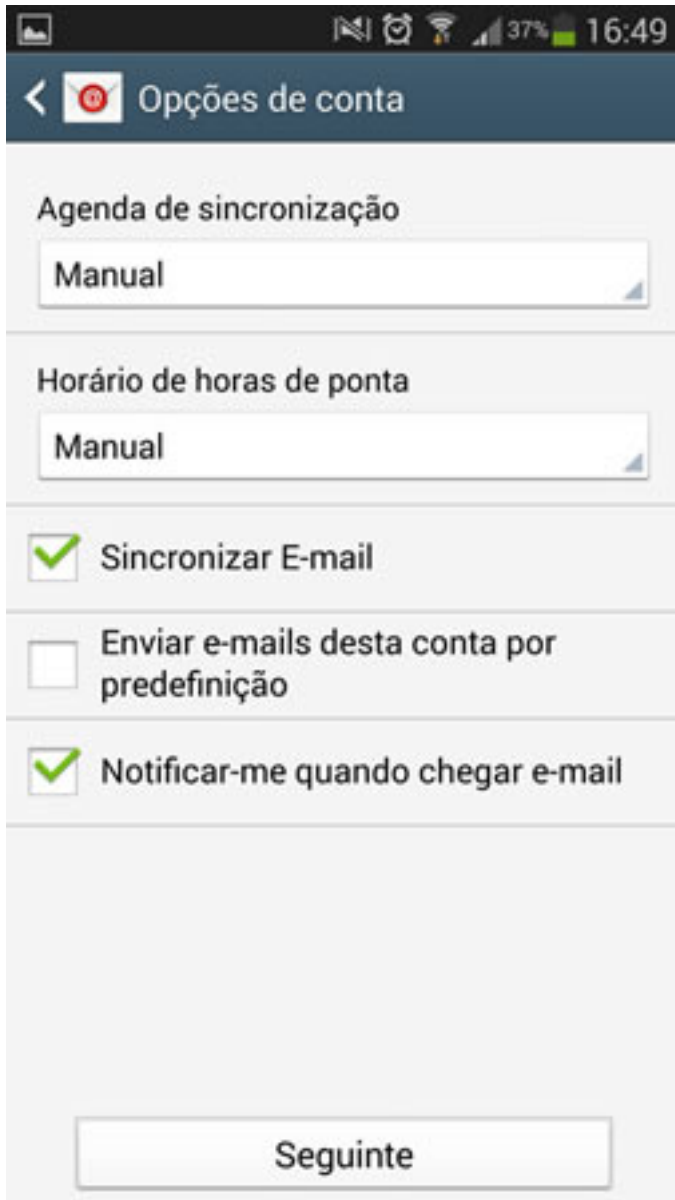
Nome de utilizador  
samsung@dominio.com

Palavra-passe  
.....

Seguinte

- Por fim clicar em Seguinte para que a sua conta fique configurada.

# Email



ID de solução Único: #1078

Autor: Martinho Novais

Atualização mais recente: 2015-04-01 16:14